

Hvis man vil have billeder indsat på en 2-spaltet side så kan man gøre på denne måde.

Her er en bogens tekst:

Viby J. C367B / 11, Viøde 1927-1950, side 266, Nr.: 7

Ugift Ekstraarbejder, Aage Leif Petersen, Jens Baggesens 36, Aarhus.

Født i Beder Sogn, Aarhus Amt, den 21. November 1924.

Søn af Bager Niels Oskar Petersen og hustru Thora Frederikke Kristiane Møller, Jens Baggesensvej 36 Ugift, Kontorist Kirsten Jensen, Ormslevvej 17, Viby J.

Født i Aarhus, Sct. Johannes Sogn, den 5. Marts 1928.

Datter af Snedker Jens Axel Jensen og Hustru Eleonore Kristiane Hansen, Ormslevvej 17.

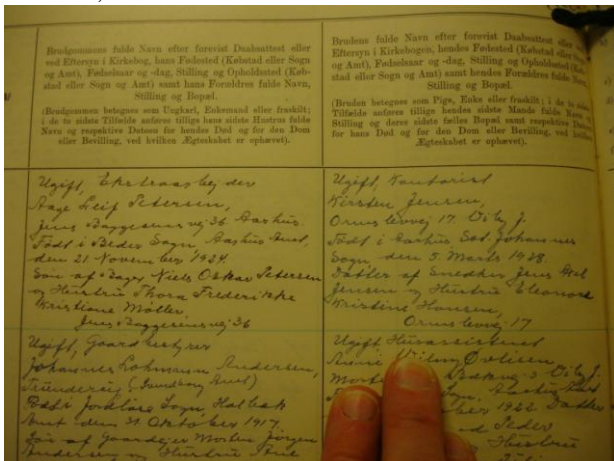
Lysn. bestilt: 11/2-49

Lysning: 13/2-49, Viby Kirke af Sognepræsten.

Viet 1949, 12. Marts, i Viby Kirke af Sognepræst Gaarn Larsen.

Forlovere : Fædrene.

Anm: [Att. fra myndighed] Sognef. Anton Jensen, 10-2-49, No. 484.



Her vil jeg have en billedtekst



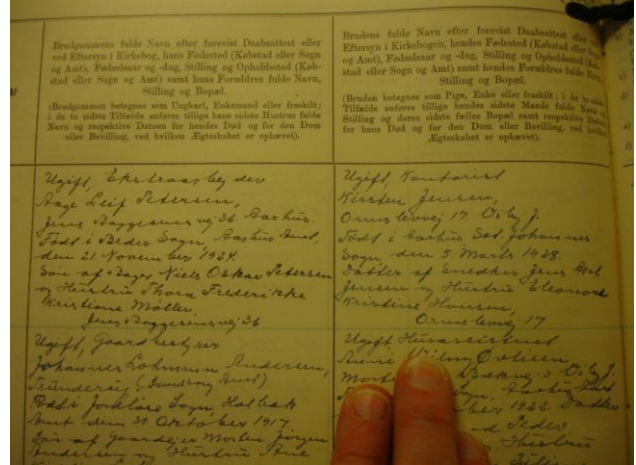
Her vil jeg have en billedtekst

Forklaring:

Når man har en 2-spaltet tekst som den i den foregående spalte, og vil have billeder ind og ligeledes vil have en billedtekst under.

Kan det gøres på den måde at man blot sige Indsæt / billede. Og billedet tilpasser sig til spaltebredden.


Billedet herunder er 3,05Mb3072x2304 pixel.



Affotograferet i høj opløsning (7 Megapixel) på LAV Viborg.



Dette billede er taget på Malling kirkegård, med mobiltelefon kamera, (1,3Megapixel), 0,255Mb 1280x960 pixel

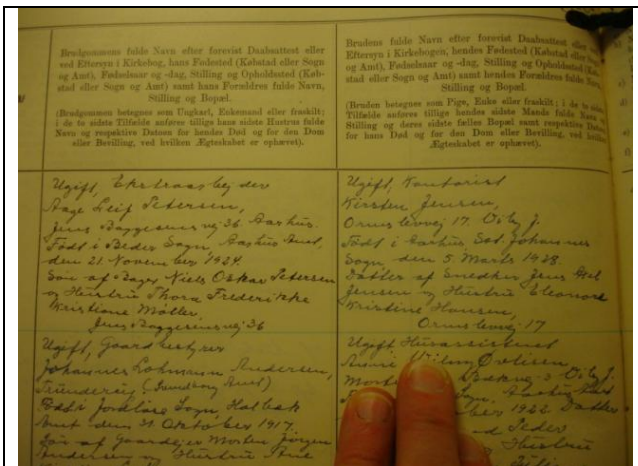


Samme billede som har været sendt på en mail.

95kb (0,095Mb) 640x480 Pixel

Der skulle ikke være de store problemer med at billederne flytter sig rundt på siden som de gør når man bruger 1-spalte (helside). Dette har jeg behandlet i en anden "tegnese-rie".

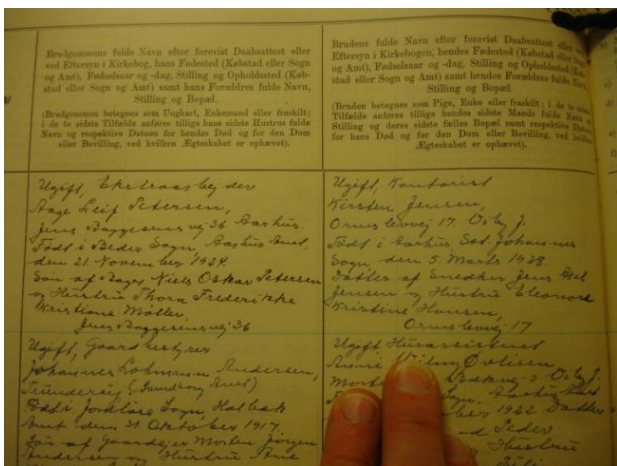
Men hvis man vil være sikker på at billede og billedtekst bliver holdt sammen kan man lave en 2-rækkers tabel.



Her kunne billedteksten måske være som denne som er i Times New Roman, 10, centreret:
 Viby J. C367B / 11, Viede 1927-1950, side 266, Nr.: 7

Man kunne så gøre det at man markerer tabellen og højreklikker så man kan gå ind i "Kanter og Skygger / Kanter / Ingen"

Så bliver resultatet som herunder (har fjernet forklaringen) :



Viby J. C367B / 11, Viede 1927-1950, side 266, Nr.: 7

I forbindelse med 2-spaltet opsætning af dine sider tilpasses billederne til bredden. Hvis det er større end spalte bredden. (Se foregående side)

Men hvis det er mindre, ja så udfylder det ikke spalten. (har centreret det)
 Herunder er billedet kun 192x144 pixel (Pixel = billedpunkter)

Hvis man fylder det ind i en 2-rækkers tabel, centreret, kommer det til at se sådan ud:



Det samme billede som brugt alle steder i denne tegneserie, bare i forskellige skaleringer (formindske / størrelser)



Dette billede er taget på Malling kirkegård, med mobiltelefon kamera, (1,3Megapixel), men formindsket til 15%, så det kunne sendes på en mail. I denne størrelse fylder det kun 10,6kb. Som er 4% af det normale billede

Hvis man placere et billede med billedtekst som dette lige herover, på dette sted, så vil billedteksten blive delt som et normalt side / spalte-skift. Og hvis det er sådan at billedet ikke kan være i højden bliver det flyttet til næste side / spalte.